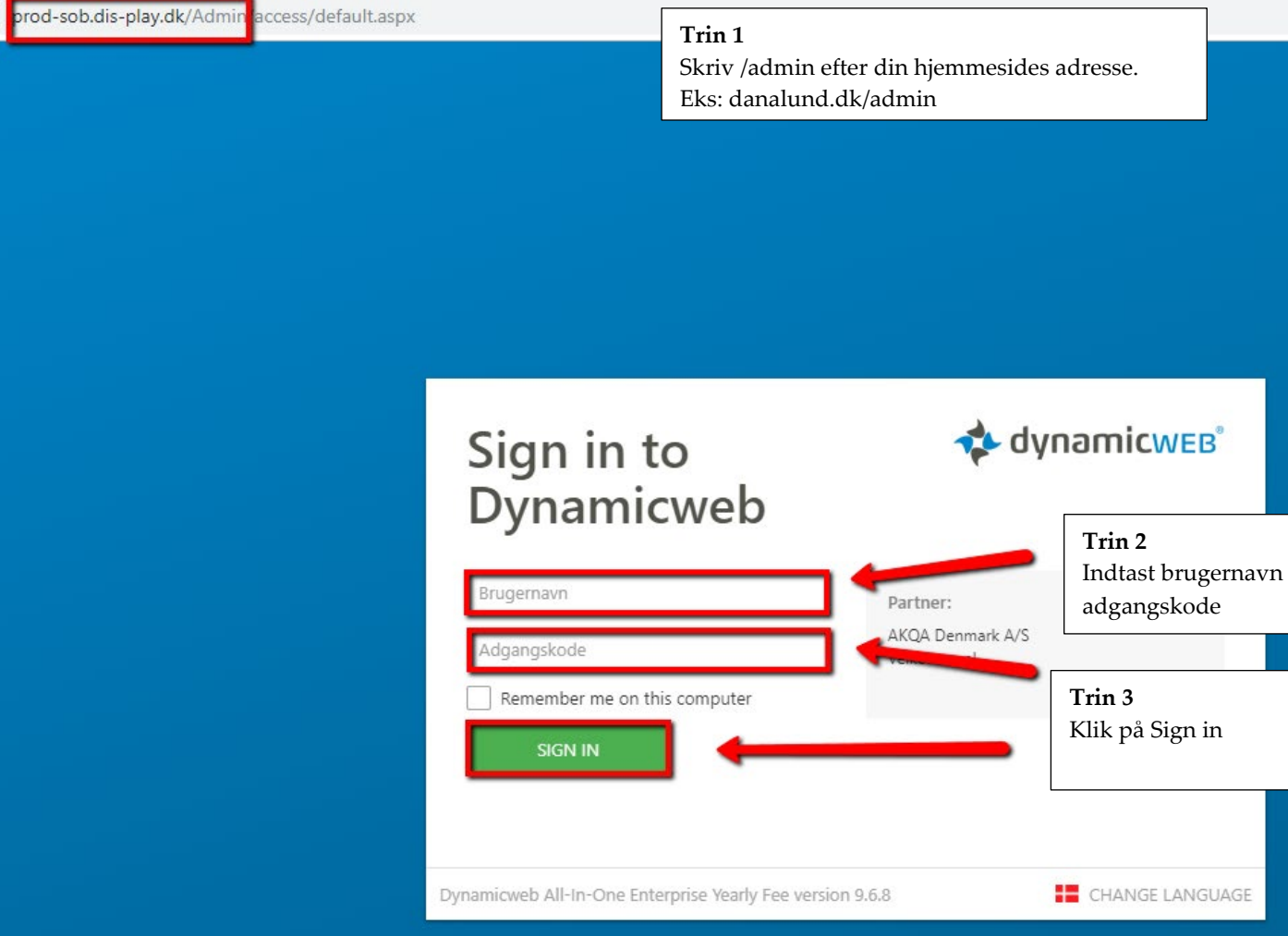


# Hvordan logger jeg ind?

Du kan ikke bruge Internet Explorer til at redigere hjemmesiden.

Husk at åbne siden i enten Chrome () , Microsoft Edge, Safari eller Firefox () , når du vil redigere!

Du logger ind ved at indtaste URL'en/hjemmesideadressen til hjemmesiden (f.eks. sydbo-greveflex.dk) efterfulgt af /admin: f.eks. sydbo-greveflex.dk/admin



The screenshot shows a web browser address bar with the URL `prod-sob.display.dk/AdminAccess/default.aspx` highlighted in red. Below the browser is a blue header area. The main content is a white login form titled "Sign in to Dynamicweb" with the "dynamicWEB" logo. The form contains two input fields: "Brugernavn" and "Adgangskode", both highlighted with red boxes. Below these fields is a checkbox labeled "Remember me on this computer" and a green "SIGN IN" button, also highlighted with a red box. To the right of the input fields, there is a "Partner:" dropdown menu showing "AKQA Denmark A/S". Three white callout boxes with red arrows point to the highlighted elements:

- Trin 1**  
Skriv /admin efter din hjemmesides adresse.  
Eks: danalund.dk/admin
- Trin 2**  
Indtast brugernavn og adgangskode
- Trin 3**  
Klik på Sign in

At the bottom of the page, there is a footer with the text "Dynamicweb All-In-One Enterprise Yearly Fee version 9.6.8" and a "CHANGE LANGUAGE" link with a Danish flag icon.

# Lær din hjemmeside at kende

Du er nu logget ind, og sådan ser din startside ud

Klik her for at redigere indholdet på din hjemmeside.

The screenshot shows a web browser window with the address bar displaying "Ikke sikker | prod-sob.dis-play.dk/Admin/Default". The browser's address bar has a red arrow pointing to the refresh button. Below the browser, there is a navigation bar with a search box containing the text "Søg i indhold efter text eller side id". On the left side, there is a vertical menu with three items: "HJEM" (Home), "INDHOLD" (Content), and "FILER" (Files). Red arrows point from callout boxes to the "INDHOLD" and "FILER" menu items. The main content area is titled "Iframe" and contains a search icon, a hamburger menu icon, and a document icon labeled "Vejledninger i Dynamic Web 9 - KAB". Below this, there is a section titled "REDAKTØRVEJLEDNINGER" (Editor Guidelines) with a sub-heading "Redaktørvejledninger" in red. The text in this section reads: "Her finder ud vejledninger til, hvordan du benytter de mest gængse funktioner i Dynamic Web 9. Vejledningerne tager udgangspunkt i Google Chrome browseren. Mangler du en specifik vejledning, så skriv en mail til".

# Indhold på siden

**1** Hjem, Indhold, Filer

**2** Danalund

**3** Afsnit

**1 – Hovedmenu**  
Her får du adgang til Indhold (din hjemmeside) og Filer (dit fil- og billedarkiv)

**2 – Navigationsrude (Sider)**  
Du bruger navigationsruden til at se strukturen på din hjemmeside. Det er også her, du opretter og redigerer Sider (menupunkter), og opretter og redigerer de ønskede afsnit.

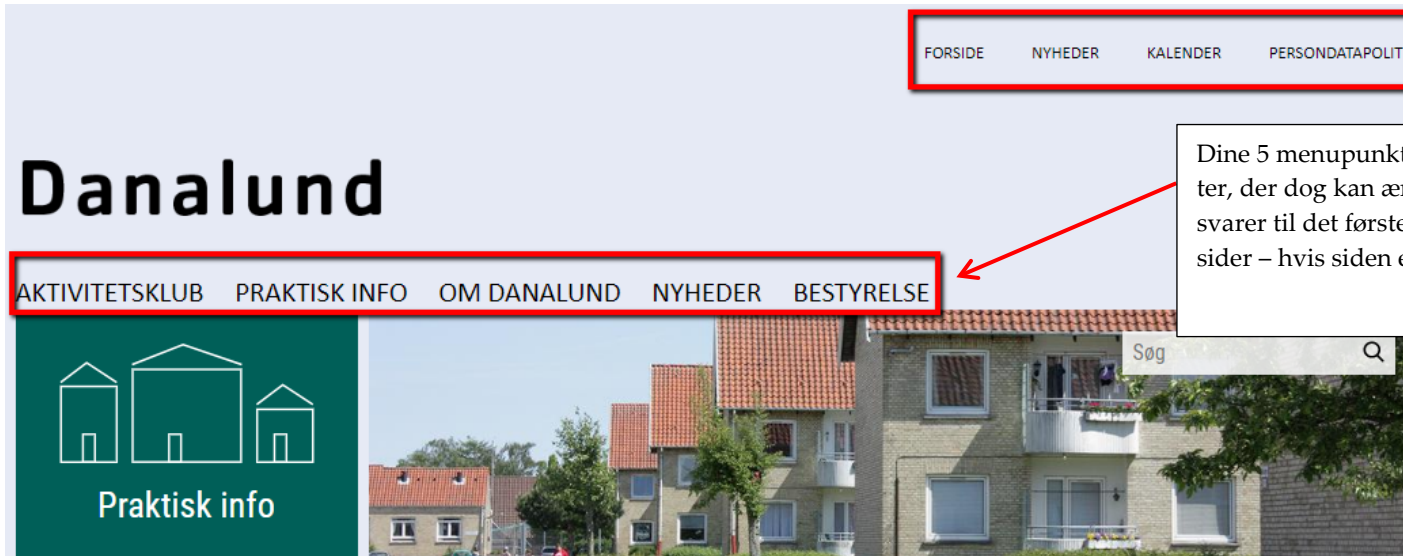
**3 – Indholdsrudd (Afsnit)**  
Alt i denne rude er selve indholdet til hjemmesiden. Her redigerer og tilføjer du indhold (tekst, billeder m.m.) til din hjemmeside. Det er også her, du redigerer indstillinger for dine Sider (menupunkter).

AFSNITSNAVN	MEDTAG	REDIGERET
Top		
Billedkarussel	✓	Tue, 23 Jul 2019 12:49
Spotboks banner	✓	Tue, 23 Jul 2019 12:55
Venstre kolonne		
Nyheder	✓	Tue, 23 Jul 2019 12:49
Kalender	✓	Tue, 23 Jul 2019 12:49
Facebook widget	✗	Tue, 23 Jul 2019 12:49
Brochure	✗	Tue, 23 Jul 2019 12:49
Højre kolonne		
Hjertestarter	✗	Tue, 23 Jul 2019 12:49
Velkommen til Danalund	✓	Tue, 23 Jul 2019 12:50
Kontakt ejendoms kontor	✗	Tue, 23 Jul 2019 12:51
Kort	✗	Tue, 23 Jul 2019 12:51
Billeder	✓	Tue, 23 Jul 2019 12:53

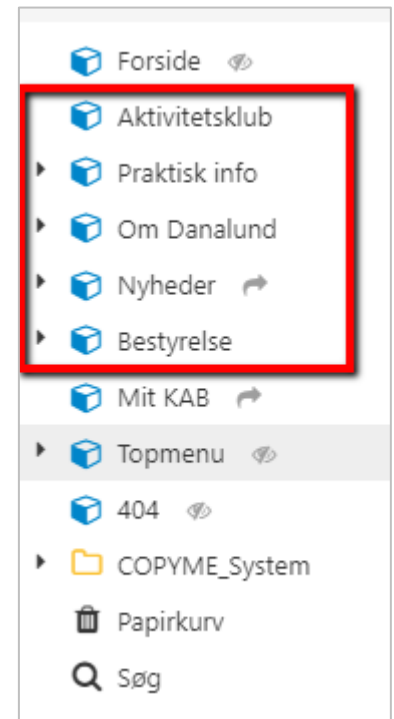
Navn : Forside    Oprettet : Sat, 20 Jul 2019 19:03  
Itemtype : Forside    Redigeret : Sat, 20 Jul 2019 19:03  
Id : 9091 (32)

# Sidernes opbygning (ikke forsiden)

Denne menu svarer til det, der hedder **Topmenu** i redigeringsdelen. Du kan selv ændre, hvilke sider der skal ligge her – eller om der skal linkes til sider, der ligger et andet sted i din sidestruktur.



Dine 5 menupunkter kaldes **Sider**. Du kan kun have 5 menupunkter, der dog kan ændres efter jeres behov. Disse fem menupunkter svarer til det første niveau i sidetræet i redigeringsdelen. (de aktive sider – hvis siden er skjult i menuen, vises den ikke her.)



PRAKTISK INFO > VARMEMESTER ÅBNINGSTIDER



## Varmemester åbningstider

Ejendomskontoret, Bavnevej 8, har følgende åbnings- og kontakttider:

Telefontid alle hverdage kl. 08:00 - 08:30

Personlig henvendelse alle hverdage kl. 08:30 - 09:00

I specielle tilfælde kan andet aftales.

Mailadresse: bavnevej@3b.dk

Telefon: 3678 2926

Telefax: 3678 2929

Dette er niveau 2 i sidetræet i redigeringsdelen. Altså alle undersiderne til en niveau 1-side. Du kan se lige over denne menu, hvor i sidetræet, du befinder dig (i brødkrummestien).